
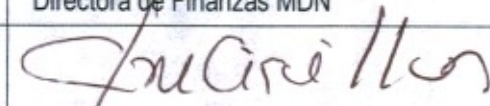
 <p>MINISTERIO DE DEFENSA NACIONAL República de Colombia</p>	GUÍA 3	Página 1 de 31
	CREACIÓN Y PARAMETRIZACIÓN DE UNA UNIDAD O SUBUNIDAD EJECUTORA	Código: FP-G-003
		Versión: 3
		Vigente a partir de: 26 de marzo 2021

Objetivo: establecer lineamientos para la creación y parametrización de una Unidad o Subunidad Ejecutora en el Sistema Integrado de Información Financiera SIIF Nación, para que los usuarios cuenten con una herramienta que los oriente para efectuar las transacciones en el sistema.

Alcance: desde parametrización Subunidades hasta Análisis de Reportes. Aplica para las Unidades Ejecutoras del Ministerio de Defensa Nacional.

Dependencias participantes: Dirección de Finanzas MDN

Elaborado por:	PD. Jeimy Mariluz Marin PD. Sandra Yanneth Moreno Rincon
Revisado por:	PD. Diandra Marcela Cuestas Beltrán
Cargo:	Coordinadora Grupo Análisis y Difusión
Firma:	
Revisado por:	DD. Clara Ines Chiquillo Diaz
Cargo:	Directora de Finanzas MDN
Firma:	

HISTÓRICO DE CAMBIOS

VERSIÓN No.	FECHA DE EMISIÓN	CAMBIOS REALIZADOS
1	07/10/2019	Emisión inicial
2	23/12/2019	Se ajusta Objetivo, Alcance, Generalidades, el alcance, numerales 3.2, 3.3, 3.4.1, 3.4.2, 3.4.3, 4, 4.1, 4.2, 5, 5.1, 5.2, 5.5.2, 5.5.3, 5.7, 5.8, 6, 7, 8.1 y las notas 3, 5. Circular N° CIR2019-773 del 18 de diciembre de 2019.
3	26/03/2021	Se ajustan las Generalidades, se ajustan las Notas 4 y 5, se incluye el numeral 3.4. y se ajusta el numeral 11.6, 11.9 y 11.10. Circular del 24 de marzo de 2021.




 MINISTERIO DE DEFENSA NACIONAL República de Colombia	GUÍA 3	Página 2 de 31
	CREACIÓN Y PARAMETRIZACIÓN DE UNA UNIDAD O SUBUNIDAD EJECUTORA	Código: FP-G-003
		Versión: 3
		Vigente a partir de: 26 de marzo de 2021

TABLA DE CONTENIDO	
1. GENERALIDADES	4
2. FLUJOGRAMA	5
2.1 Parametrización Subunidades.....	5
2.2 Parametrización Dependencias de Afectación de Saldos.....	6
3. CREACIÓN DE UNA UNIDAD EJECUTORA.....	6
3.1 Emisión del acto administrativo que crea la Unidad Ejecutora.....	6
3.2 Trámites ante la DIAN.....	7
3.3 Solicitud creación Unidad Ejecutora ante la Dirección General de Presupuesto Público Nacional DGPPN.....	7
3.4 Sede electrónica del MHCP.....	7
3.5 Coordinación SIIF en la Unidad Ejecutora.....	7
3.5.1 Coordinador SIIF y su delegado.....	8
3.5.2 Soporte Técnico.....	8
3.5.3 Registrador de usuarios SIIF.....	8
4. CREACIÓN DE UNA SUBUNIDAD EJECUTORA.....	9
4.1 Emisión del acto administrativo que crea o modifica la Subunidad Ejecutora.....	9
4.2 Tramitar ante la Administración SIIF Nación la creación de la Subunidad en el sistema.....	9
5. PARAMETRIZACIÓN DE LA UNIDAD O SUBUNIDAD EJECUTORA EN EL SIIF NACIÓN.....	9
5.1 Crear a la Unidad o Subunidad Ejecutora como tercero en el sistema SIIF Nación.....	10
5.2 Agregar Subunidad como Dependencia Organizacional cuando ésta no tiene NIT propio.....	15
5.3 Parametrización de ordenadores de Gasto.....	19
5.4 Definir para cada Asignación Interna el rol de Administrador de Bienes y Tesorería.....	19
5.5 Crear Dependencias de Afectación de Saldos – Desarrollo transaccional.....	20
5.5.1 Creación de Dependencias de Afectación de Saldos.....	21
5.5.2 Modificar el Estado de una Dependencia de Afectación de Saldos.....	22
5.5.3 Asumir una Dependencia de Afectación de Saldos creada.....	23
5.5.4 Dejar de Asumir Dependencias de Afectación de Saldos.....	25
5.6 Crear relación de afectación de Gastos y Bienes y Servicios.....	26
5.7 Crear terceros y Cuentas Bancarias de terceros.....	28
5.8 Creación de cuentas bancarias de tesorería.....	28
6. DISTRIBUCIÓN DE APROPIACIÓN.....	28

 <p>MINISTERIO DE DEFENSA NACIONAL República de Colombia</p>	GUÍA 3	Página 3 de 31
	CREACIÓN Y PARAMETRIZACIÓN DE UNA UNIDAD O SUBUNIDAD EJECUTORA	Código: FP-G-003
		Versión: 3
		Vigente a partir de: 26 de marzo de 2021

7.	DISTRIBUCIÓN Y ASIGNACIÓN DE CUPO PAC	29
8.	ANÁLISIS DE REPORTE	29
8.1	Relación Dependencias Origen para afectación de Gastos	29
9.	ABREVIATURAS, UNIDADES DE MEDIDA Y EXPRESIONES ACEPTADAS	30
10.	NOTAS Y ADVERTENCIAS	30
11.	DOCUMENTOS ASOCIADOS	30
12.	ANEXOS	31
13.	DEFINICIONES	31

 MINISTERIO DE DEFENSA NACIONAL República de Colombia	GUÍA 3	Página 4 de 31
	CREACIÓN Y PARAMETRIZACIÓN DE UNA UNIDAD O SUBUNIDAD EJECUTORA	Código: FP-G-003
		Versión: 3
		Vigente a partir de: 26 de marzo de 2021

1. GENERALIDADES

Cuando una entidad u órgano administrativo hace parte del Presupuesto General de la Nación PGN, debe utilizar el Sistema Integrado de Información Financiera SIIF Nación para ejecutar su presupuesto y para ello requerirá de la creación de una dependencia interna con autonomía administrativa y financiera sin personería jurídica, la cual dentro del Sistema SIIF Nación se denomina Unidad Ejecutora¹.

Así mismo, cuando se requiere reflejar la gestión financiera de una Regional perteneciente a la Unidad Ejecutora, se debe adelantar el proceso de creación de una Subunidad Ejecutora en el sistema SIIF Nación. De este modo, en la presente guía se describen los diferentes procesos que se deben adelantar para la creación de una Unidad o Subunidad Ejecutora, a continuación, se indican unas pautas generales para iniciar este proceso:

- ✓ Para la creación de una **Unidad Ejecutora**, la **Dirección de Finanzas** del MDN debe remitir un oficio a la Dirección General de Presupuesto Público Nacional DGPPN del MHCP solicitando la creación de la nueva Unidad a la cual se le asignará apropiación para el año de ejecución; en el oficio se debe mencionar la norma que respalda la creación de la Unidad Ejecutora, el NIT y el código de consolidación contable de la nueva Unidad Ejecutora. Posteriormente la Administración SIIF realizará la creación de la Unidad Ejecutora en el sistema SIIF Nación.
- ✓ Para crear, modificar o inactivar una **Unidad o Subunidad Ejecutora**, el **nivel central** debe enviar un oficio a la Dirección de Finanzas del Ministerio de Defensa Nacional MDN, para que a través de ésta se realice el requerimiento ante el Ministerio de Hacienda y Crédito Público MHCP. El oficio de solicitud debe contener el nombre de la Unidad Ejecutora, el nombre de la Subunidad a crear, inactivar o modificar, el código de la Subunidad, código de consolidación contable y anexar el respectivo soporte legal que sustenta la creación o modificación, así como el respectivo NIT de la Unidad o Subunidad a crear. En el caso de inactivación de una Unidad o Subunidad Ejecutora en el oficio de solicitud se debe indicar que se requiere que dicha Unidad o Subunidad Ejecutora quede sólo de consulta, dado que, si se solicita su eliminación, significa que ya no podrá ser consultada en el sistema SIIF y para consultar posteriores de requerirse no será posible.
- ✓ Para la creación de una **Subunidad** que se va a utilizar en la siguiente vigencia, se debe informar oportunamente a la Dirección de Finanzas MDN, indicando la Unidad Ejecutora en la que se debe crear la Subunidad, la norma que respalda la creación, el NIT (si lo tiene) y el código de consolidación contable, con el objetivo de realizar el trámite ante la Administración SIIF del MHCP, teniendo en cuenta que sólo durante los primeros cinco (05) días hábiles del mes de diciembre se podrá solicitar a la Administración del SIIF Nación la creación de nuevas Subunidades.

¹ Ver Artículo 2.8.1.5.2. del Decreto 1068 del 26 de mayo de 2015.

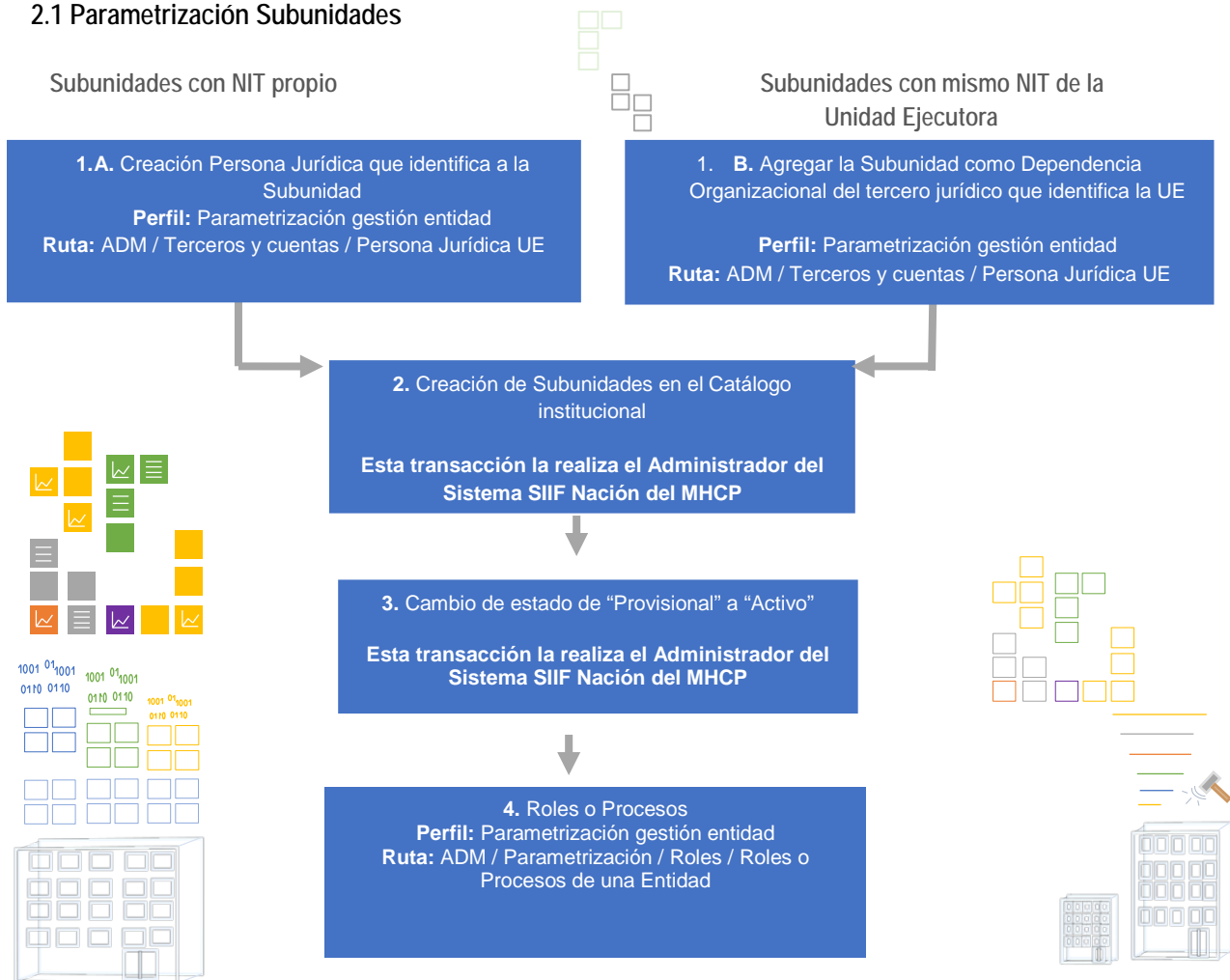


Una vez la Administración del SIIF Nación del MHCP crea la Unidad o Subunidad Ejecutora en el Sistema SIIF Nación, es necesario que al interior de la entidad se adelanten las acciones y parametrizaciones descritas en el cuerpo de esta Guía Financiera.

NOTA 1: los funcionarios que realizan seguimiento y consolidación de informes financieros, deberán modificar su usuario de SIIF Nación, con el fin de incluir la nueva Unidad o Subunidad Ejecutora.

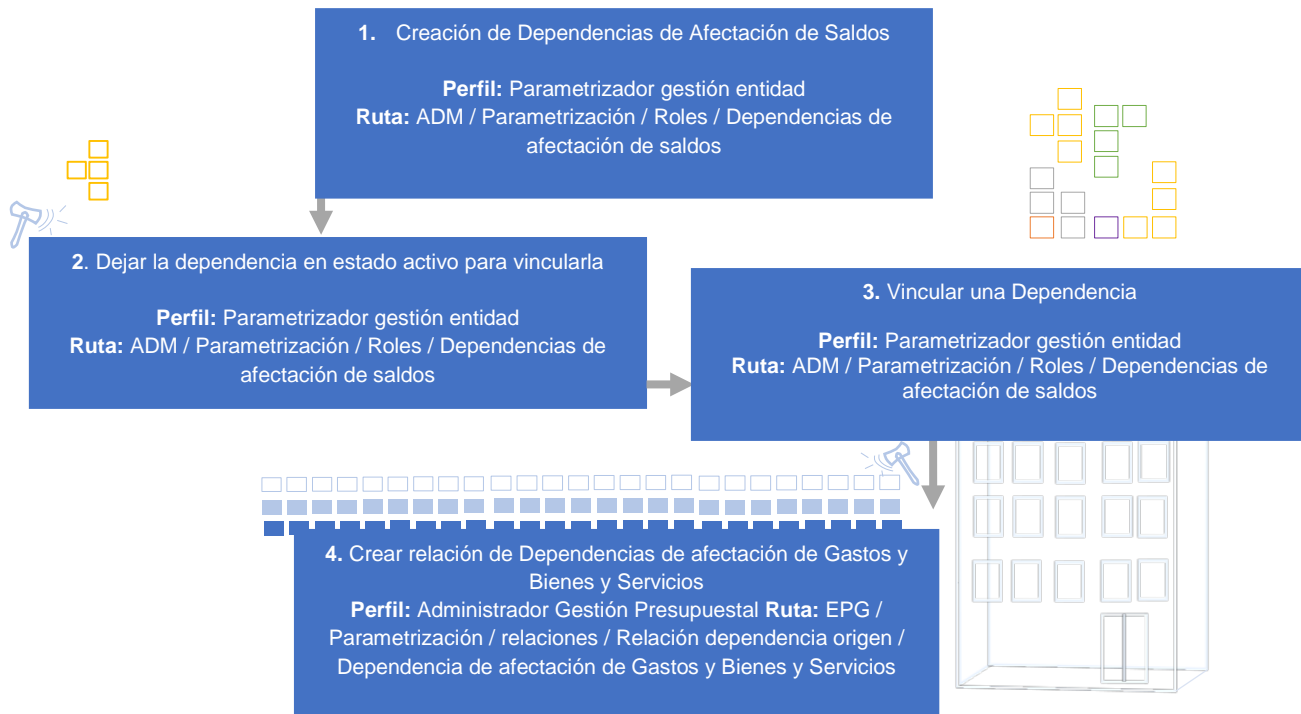
2. FLUJOGRAMA

2.1 Parametrización Subunidades





2.2 Parametrización Dependencias de Afectación de Saldos



3. CREACIÓN DE UNA UNIDAD EJECUTORA


Dentro de los principios y reglas que tiene el Gobierno Nacional para modificar la estructura de los Ministerios, los Departamentos Administrativos y demás organismos administrativos del orden nacional, existe un principio donde se establece que se *"podrán fusionar, suprimir o crear dependencias internas en cada entidad u organismo administrativo, y podrá otorgárseles autonomía administrativa y financiera sin personería jurídica²"*.

A la luz de este principio y de acuerdo a la necesidad, es posible crear Unidades Ejecutoras en el sistema SIIF Nación que cumplan con estas características.

3.1 Emisión del acto administrativo que crea la Unidad Ejecutora

El primer paso para iniciar la creación de una Unidad Ejecutora en el sistema SIIF Nación es contar con el soporte legal que sustente la creación de una nueva Unidad. El soporte normativo para la creación de una Unidad Ejecutora es un Decreto Ministerial.

² Ver literal j) del artículo 54 de la Ley 489 del 29 de diciembre de 1998.

 <p>MINISTERIO DE DEFENSA NACIONAL República de Colombia</p>	GUÍA 3	Página 7 de 31
	CREACIÓN Y PARAMETRIZACIÓN DE UNA UNIDAD O SUBUNIDAD EJECUTORA	Código: FP-G-003
		Versión: 3
		Vigente a partir de: 26 de marzo de 2021

3.2 Trámites ante la DIAN

Teniendo en cuenta que una Unidad Ejecutora es un organismo con autonomía administrativa y financiera, es necesario realizar el trámite ante la Dirección de Impuestos y Aduanas Nacionales DIAN para la creación del Número de Identificación Tributaria NIT y del Registro Único Tributario RUT. Este trámite debe ser llevado a cabo por el Representante Legal o su apoderado (mediante poder radicado ante notaria), allegando copia de la resolución de nombramiento y la certificación de la cuenta bancaria aperturada.

3.3 Solicitud creación Unidad Ejecutora ante la Dirección General de Presupuesto Público Nacional DGPPN

Para la creación de una **Unidad Ejecutora**, la **Dirección de Finanzas del MDN** debe remitir un oficio a la DGPPN del MHCP, solicitando la creación de dicha Unidad en la Sección Presupuestal 15-01 a la cual se le asignará apropiación para el año de ejecución; en el oficio se debe mencionar la norma que respalda la creación de la Unidad Ejecutora, el NIT y el código de consolidación contable de la nueva Unidad Ejecutora. Posteriormente, la administración SIIF realizará la creación de la Unidad Ejecutora en el sistema SIIF Nación.

NOTA 2: entiéndase por sección presupuestal el código que identifica a la entidad dentro del Presupuesto General de la Nación, el cual es equivalente al código que identifica a una Unidad Ejecutora en el SIIF Nación.


3.4 Sede electrónica del MHCP

Teniendo en cuenta que para la creación de una nueva Unidad Ejecutora se requiere radicar el oficio en la sede electrónica del Ministerio de Hacienda y Crédito Público MHCP, a su vez es necesario que la nueva entidad se encuentre creada en el catálogo de entidades de la sede electrónica del MHCP, por tal razón se debe remitir un correo electrónico a "Atención al Cliente MHCP" atencioncliente@minhacienda.gov.co. Una vez adelantada esta gestión se puede proceder a crear el usuario para acceder a la sede electrónica y radicar los oficios y documentos soportes pertinentes.

3.5 Coordinación SIIF en la Unidad Ejecutora

Teniendo en cuenta que el registro de la programación, planeación y ejecución del Presupuesto General de la Nación PGN se lleva a cabo en el sistema SIIF Nación y que el MHCP es el Administrador oficial de este sistema financiero; las entidades que conforman el PGN deben contar con un equipo administrativo que represente a la entidad ante la Administración SIIF.

A través de este equipo, la Administración SIIF mantendrá informada a la entidad sobre novedades, actualizaciones y disponibilidad del sistema para los usuarios. Este equipo administrativo se encuentra conformado por:

 <p>MINISTERIO DE DEFENSA NACIONAL República de Colombia</p>	GUÍA 3	Página 8 de 31
	CREACIÓN Y PARAMETRIZACIÓN DE UNA UNIDAD O SUBUNIDAD EJECUTORA	Código: FP-G-003
		Versión: 3
		Vigente a partir de: 26 de marzo de 2021

3.5.1 Coordinador SIIF y su delegado

Los Secretarios Generales o quien haga sus veces, designarán un funcionario del nivel directivo o asesor para que ejerza las funciones de Coordinador SIIF Entidad, quien será el enlace oficial entre la Entidad y el Administrador del Sistema³.

El Coordinador SIIF Entidad será responsable de la implantación de las medidas de seguridad señaladas por el Comité Operativo y de Seguridad y de la administración de los usuarios de la Entidad. Para tal fin deberá⁴:

- Responder por la creación de usuarios;
- Replicar oportunamente a los usuarios del SIIF Nación, todas las comunicaciones emitidas e informadas por el Administrador del Sistema;
- Verificar las restricciones de uso del sistema;
- Brindar soporte funcional y técnico a los usuarios de la entidad;
- Mantener actualizado al administrador del sistema respecto a las novedades de los usuarios y del funcionario responsable del sistema;
- Capacitar a los usuarios nuevos, previa su creación en el sistema;
- Mantener un archivo documental de los usuarios y cumplir con las políticas y estándares de seguridad del sistema SIIF Nación. (De ser posible en el formato digital, esto en congruencia a la política de “cero papel”).

3.5.2 Soporte Técnico

Labor realizada por el área de sistemas de la Unidad o quien haga sus veces y tiene como función principal garantizar las condiciones técnicas para el correcto funcionamiento del sistema SIIF Nación para todos los usuarios, validando que el usuario cuenta con las condiciones tecnológicas adecuadas para el ingreso, tales como configuración del computador, red y comunicaciones.


3.5.3 Registrador de usuarios SIIF

Es el perfil asignado a un funcionario de la entidad, el cual tiene a su cargo la responsabilidad de registrar las solicitudes de creación, modificación y eliminación de una cuenta de usuario en el Sistema SIIF Nación, así como la restricción de las transacciones asociadas a un perfil para que la Administración SIIF apruebe o rechace estas solicitudes.

Esta función es realizada por el perfil registrador; sin embargo, toda solicitud que se haga en el Sistema SIIF Nación relacionada con la Administración de Usuarios debe contar con el aval del Coordinador SIIF o su Delegado.

³ Art. 2.9.1.1.14. Funcionario responsable del SIIF en la entidad. Decreto 1068 del 26 de mayo 2015.

⁴ Art. 2.9.1.1.15. Responsabilidades de la coordinación del SIIF en la Entidad. Decreto 1068 del 26 de mayo 2015.

 <p>MINISTERIO DE DEFENSA NACIONAL República de Colombia</p>	GUÍA 3	Página 9 de 31
	CREACIÓN Y PARAMETRIZACIÓN DE UNA UNIDAD O SUBUNIDAD EJECUTORA	Código: FP-G-003
		Versión: 3
		Vigente a partir de: 26 de marzo de 2021

NOTA 3: el Perfil "Registrador Usuarios" podrá registrar las solicitudes de creación de usuarios una vez se encuentre creada la Unidad o Subunidad Ejecutora por parte del Administrador SIIF en el sistema SIIF Nación.

NOTA 4: para mayor información sobre la creación del coordinador SIIF, su delegado, el soporte técnico y el registrador SIIF, se debe consultar la Guía Financiera No.54 Administración de usuarios Sistema SIIF Nación.

NOTA 5: una vez creado el perfil registrador en el sistema SIIF Nación, la entidad puede iniciar el registro de solicitudes de creación de usuarios de acuerdo a los procesos financieros de la Unidad Ejecutora. Para mayor claridad sobre el proceso de creación de usuarios se debe consultar la Guía Financiera No.54 "Administración de usuarios Sistema SIIF Nación" y la Guía de Operación para Registrador de Usuarios del MHCP emitida el 07 de octubre de 2019.

4. CREACIÓN DE UNA SUBUNIDAD EJECUTORA

Cuando se requiere reflejar la gestión financiera de una Subunidad perteneciente a la Unidad Ejecutora, se debe adelantar el proceso de creación de una Subunidad Ejecutora en el sistema SIIF Nación.

4.1 Emisión del acto administrativo que crea o modifica la Subunidad Ejecutora

El primer paso para iniciar la creación, modificación o inactivación de una Subunidad Ejecutora en el sistema SIIF Nación es contar con el soporte legal que sustente la creación de una nueva desagregación en la Posición de Catálogo Institucional PCI de la Unidad Ejecutora. El soporte normativo para la creación, modificación o inactivación de una Subunidad Ejecutora es una Resolución.

Posteriormente el nivel central debe enviar un oficio a la Dirección de Finanzas MDN, para que a través de ésta se realice el requerimiento ante el Ministerio de Hacienda y Crédito Público MHCP. El oficio de solicitud debe contener el nombre de la Unidad Ejecutora, el nombre de la Subunidad a crear, eliminar o modificar, el código de la Subunidad y anexar el respectivo soporte legal que sustenta la creación o modificación.

4.2 Tramitar ante la Administración SIIF Nación la creación de la Subunidad en el sistema

Para la creación de una Subunidad, la Dirección de Finanzas del MDN debe remitir oficio a la Administración SIIF Nación del MCHP, indicando la Unidad Ejecutora en la que se debe crear la Subunidad, la norma que respalda la creación, modificación o inactivación de la Subunidad, el NIT (si lo tiene) y el código de consolidación contable al que pertenece su Unidad Ejecutora. La Unidad Ejecutora deberá suministrar a la Dirección de Finanzas del MDN la documentación soporte (Acto administrativo y fotocopia del NIT y del RUT).

5. PARAMETRIZACIÓN DE LA UNIDAD O SUBUNIDAD EJECUTORA EN EL SIIF NACIÓN

Con el objetivo de garantizar las condiciones y parámetros necesarios para el registro de la gestión financiera en el sistema SIIF Nación, en la Unidad Ejecutora se debe adelantar la creación de la Unidad Ejecutora como tercero, así como de sus



Subunidades, definir los ordenadores de gasto, establecer las dependencias de afectación de saldos, registrar las cuentas bancarias de tesorería a utilizar y crear los terceros y cuentas bancarias de terceros con los que se va a hacer gestión.

5.1 Crear a la Unidad o Subunidad Ejecutora como tercero en el sistema SIIF Nación

Esta es la primera actividad que se debe realizar en el sistema, toda vez, que se requiere identificar la Unidad Ejecutora para poder adelantar la gestión financiera de la misma, de igual manera cuando la Unidad Ejecutora cuente con Subunidades que tienen su propio NIT, se debe crear cada Subunidad como tercero en el sistema SIIF Nación.

En el Sistema SIIF Nación, para crear una Unidad Ejecutora o una Subunidad que tiene NIT propio, el **PERFIL**: Parametrizador Gestión Entidad ingresa por la Unidad Ejecutora (nivel central 6 dígitos) a través de la **RUTA**: ADM / Terceros y Cuentas / Persona Jurídica UE y el sistema presenta una pantalla sobre la cual se debe dar clic en "Adicionar Tercero", donde se obtiene el siguiente pantallazo:

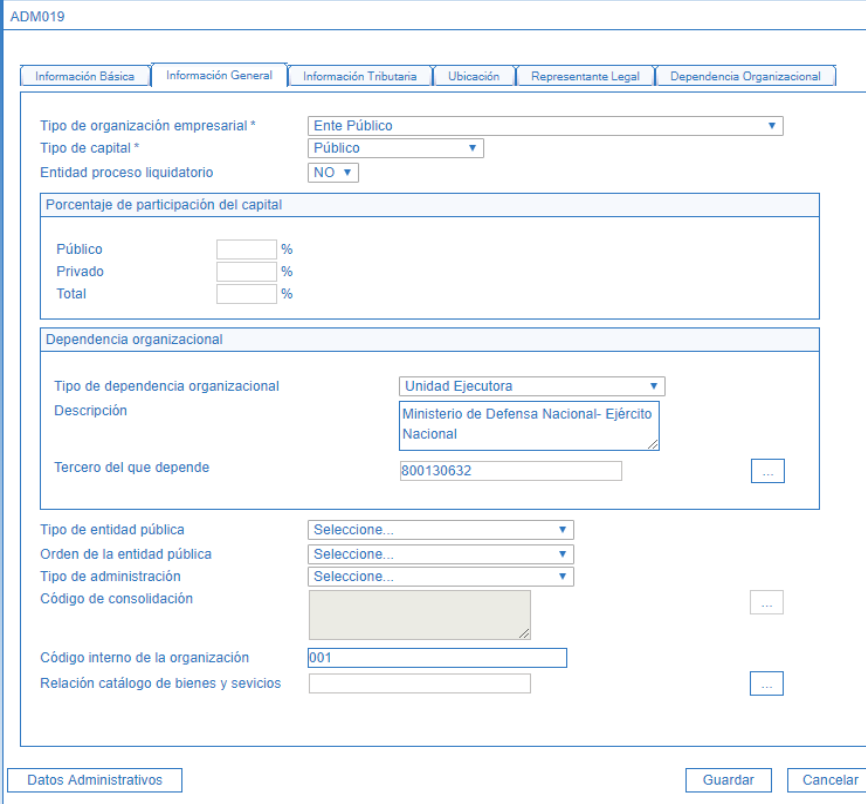
Carpeta "Información Básica":

- **Naturaleza Jurídica:** seleccionar "Persona Jurídica Nacional".
- **Tipo de documento de identidad:** seleccionar "NIT".
- **Número de Documento:** ingresar el NIT de la Unidad o Subunidad Ejecutora y el dígito de verificación. El sistema efectúa la validación con los datos que se encuentran en la base de datos de la DIAN y automáticamente presenta la información del tercero a crear.

Los campos **Cámaras de Comercio** y **Número de matrícula mercantil** no son requeridos para la creación de la Unidad o Subunidad Ejecutora.

NOTA 6: es de aclarar, que los campos que presentan asterisco al lado derecho son de obligatorio diligenciamiento.

Carpeta "Información General":



- **Tipo de organización empresarial:** seleccionar "Ente Público"
- **Tipo de capital:** seleccionar "Público".
- **Entidad proceso liquidatorio:** seleccionar "NO".
- **Porcentaje de participación de capital:** este campo se inhabilita en el momento de seleccionar el tipo de Capital.
- **Dependencia organizacional:** corresponde a la información de la Unidad Ejecutora de la que depende la Subunidad a crear (Nivel Central Unidad de 6 dígitos), por lo tanto, sólo aplica para la creación de Subunidades con NIT propio. Los campos son los siguientes:
- **Tipo de dependencia organizacional:** seleccionar "Unidad Ejecutora".
- **Tercero del que depende:** se debe buscar el NIT de la Unidad Ejecutora (Nivel Central Unidad de 6 dígitos) y el sistema trae la información correspondiente a la "Descripción" de la Unidad Ejecutora.



- **Tipo de entidad pública:** seleccionar el tipo de entidad a la cual pertenece como son: "Entidades ACN" (Corresponde a las Entidades de la Administración Central Nacional), "Estapúblico" (Corresponde a los Establecimientos Públicos para el caso serán los del Sector Defensa).
- **Orden de la Entidad Pública:** seleccionar "Nacional".
- **Tipo de administración:** seleccionar "Administración Central" para las Unidades Ejecutoras y "Administración Descentralizada" para los Establecimientos Públicos.
- **Código de consolidación:** mediante el botón de búsqueda, seleccionar el código de consolidación que representa a la Unidad Ejecutora o Establecimiento Público del Sector Defensa, con el fin de identificar las operaciones recíprocas que se surten entre las diferentes instancias del Estado.
- **Código interno de la organización:** digitar el código con el cual se va a identificar la Subunidad que se va a crear.
- **Relación catálogo de bienes y servicios:** no aplica.

Carpeta "Información Tributaria":

ADM019

Información Básica | Información General | Información Tributaria | Ubicación | Representante Legal | Dependencia Organizacional

Actividad economica CIU

Código * 7522 ...

Descripción 7522 - ACTIVIDADES DE DEFENSA

Entidad de vigilancia y control que supervisa

Entidades Disponibles Vinculadas << No contiene registros >> << >> Página 1 de 1

Entidades Disponibles no Vinculadas << No contiene registros >> << >> Página 1 de 1

Responsabilidades tributarias

Tipo de responsabilidad tributaria Seleccione...

Regimen tributario Seleccione...

Autorretenedor Seleccione...

Agregar Limpiar

Tipo Responsabilidad Tributaria Régimen Tributario Autorretenedor << No contiene registros >> Página 1 de 1

Modificar Eliminar



Actividad económica CIU:

- **Código:** el sistema lo trae automáticamente ya que previamente se tuvo que haber registrado el NIT en la carpeta de Información Básica.
- **Descripción:** el sistema lo trae automáticamente al hacer la asociación con el código.
- **Entidad de vigilancia y control que supervisa:** no aplica.
- **Tipo de responsabilidades tributarias:** el sistema trae la información automáticamente de la base de datos de la DIAN como es "Régimen tributario", y si es o no "Autorretenedor".

Carpeta "Ubicación":

El sistema presenta la información que la Entidad tenga registrada en la DIAN relacionada con localización, tipo de dirección, dirección, teléfono, país, región y ciudad.

El sistema permite complementar información, pero no eliminar la existente. Si se ingresa una nueva "Dirección" dar clic en "Agregar" para vincularla.



Carpeta de "Representante Legal":

- **Tipo de Representante Legal:** seleccionar "Representante Legal Personas Jurídicas".
- **Cargo:** seleccionar el cargo del Representante Legal de la Subunidad.
- **Nombre o Razón Social:** dar clic en el botón de búsqueda (...) para consultar el Nombre o Razón Social del Representante Legal de la Subunidad, para lo cual se debe crear previamente siguiendo los parámetros establecidos en la Guía Financiera No. 5 "Creación Terceros y Vinculación de Cuentas Bancarias".

Cuando no se encuentre creado previamente en el sistema, existe la opción de crear el tercero como un **tercero ligero** y para el efecto dar clic en el botón "Adicionar Tercero", lo cual habilita una venta emergente en la que se debe seleccionar el tercero que se desea crear, es decir, "Tercero natural" y dar clic en "Aceptar".

Posteriormente, seleccionar en "Naturaleza Jurídica" la opción "Persona Natural Nacional", en el campo "Tipo de documento de identidad" seleccionar "Cédula de ciudadanía", finalmente diligenciar los campos "Número de documento de identificación", "Primer apellido", "Segundo apellido", "Primer nombre", "Segundo nombre" y "Ubicación Geográfica" dar clic en "Guardar" y en "Aceptar".

Una vez creado, se consulta, selecciona la "Naturaleza Jurídica", se digita el "Número del documento" y se da clic en el botón "Buscar", el sistema trae la información, se selecciona y se da clic en el botón "Aceptar". Posteriormente, el sistema trae la información a la carpeta de "Representante Legal", dar clic en el botón "Agregar" para que el sistema baje la información.

La información correspondiente a la carpeta "**Dependencia Organizacional**" para este caso NO Aplica.



- **Datos Administrativos:** digitar los documentos que soportan la creación del tercero. Posteriormente, dar clic en el botón "Guardar". El sistema emite un mensaje que indica que se creó correctamente la Persona Jurídica en el sistema con un Código Interno, dar clic en el botón "Aceptar". El sistema automáticamente le asigna el estado "Activo".

5.2 Agregar Subunidad como Dependencia Organizacional cuando ésta no tiene NIT propio

Existen casos en los que la nueva Subunidad depende del mismo NIT de la Unidad Ejecutora y a su vez ésta Subunidad tiene su tren administrativo y financiero, por ejemplo: el caso de la Agencia de Compras ACOFA que depende del NIT de la Fuerza Aérea Colombiana.

Para este escenario, es necesario que el **PERFIL:** "Parametrizador Gestión Entidad" ingrese por la Unidad Ejecutora (6 dígitos) a través de la **RUTA:** ADM / Terceros y Cuentas / Persona Jurídica UE.

Para vincular una Subunidad, se debe tener en cuenta que el tercero jurídico ya existe en el sistema, por lo tanto, se debe consultar y una vez el sistema lo presente en la pantalla principal, se debe dar clic en el botón "Modificar".

Búsqueda de Persona Jurídica

Naturaleza jurídica	Persona Jurídica Nacional	Primer nombre	
Tipo de documento de identidad	01-NIT	Segundo nombre	
Número de documento	999999999	Primer apellido	
Código interno		Segundo apellido	
Razón social			

Buscar Adicionar Tercero

Naturaleza Jurídica	Tipo de Doc.	Nro de Doc.	Nombre o Razón Social	Estado	Código Interno
Persona Jurídica Nacional	NIT	999999999 - 4	Entidad Publica Prueba 2	Activo	108

Se pueden visualizar un número limitado de registros. Para resultados más específicos utilice los filtros de búsqueda.

Datos Administrativos **Modificar** Cancelar

Carpeta Dependencia Organizacional

Dar clic en el botón "Agregar", con lo que el sistema presenta la siguiente pantalla:



Carpeta "Ubicación"

ADM071

Información Básica | Información General | Información Tributaria | Ubicación | Representante Legal | Dependencia Organizacional

Datos ubicación

Localización * Apartado aéreo

Página web País

E - mail Región

Contacto Ciudad

Designación

E - mail contacto

Direcciones

Tipo de dirección * País *

Dirección *

Teléfono Región *

Fax Ciudad *

Tipo de Dirección	Dirección	País	Región	Ciudad	Teléfono	Fax
DOMICILIO	Kr. 194 Calle 1940	COLOMBIA	BOGOTA D.C.	BOGOTA D.C.	19400	
CONTRACTUAL						

Página 1 de 1

- **Localización:** seleccionar "Nacional".
- **Tipo de dirección:** seleccionar el Tipo de dirección.
- **Dirección:** digitar la dirección de la Subunidad.
- **País:** seleccionar el País.
- **Región:** seleccionar la Región.
- **Ciudad:** seleccionar la Ciudad en donde se encuentra ubicada la Subunidad.



Carpeta "Representante Legal":

- **Tipo de representante legal:** seleccionar el tipo de Representante Legal.
- **Cargo:** diligenciar el cargo del Representante Legal.
- **Nombre o Razón Social:** a través del botón de búsqueda, seleccionar el tercero natural nacional que actúa como representante legal, utilizando los filtros "Naturaleza Jurídica" y "Tipo de documento de identidad".

Cuando no se encuentre creado previamente en el sistema, existe la opción de crear el tercero como un **tercero ligero** y para el efecto dar clic en el botón "Adicionar Tercero", lo cual habilita una ventana emergente en la que se debe seleccionar el tercero que se desea crear, es decir, "Tercero natural" y dar clic en el botón "Aceptar".

Posteriormente, seleccionar en "Naturaleza Jurídica" la opción "Persona Natural Nacional", en el campo "Tipo de documento de identidad" seleccionar "Cédula de ciudadanía", finalmente diligenciar los campos "Número de documento de identificación", "Primer apellido", "Segundo apellido", "Primer nombre", "Segundo nombre" y "Ubicación Geográfica" dar clic en el botón "Guardar" y posteriormente en el botón "Aceptar".

Una vez realizadas las transacciones anteriormente mencionadas, el Administrador del Sistema SIF Nación del Ministerio de Hacienda y Crédito Público, realiza las transacciones de "Crear las Subunidades en el Catálogo Institucional" y posteriormente, realiza el "Cambio de Estado de "Provisional" a "Activo" de la o las Subunidades creadas por la Entidad.



5.3 Parametrización de ordenadores de Gasto

Uno de los requisitos importantes en la ejecución presupuestal del gasto, es la definición del Ordenador u ordenadores del gasto en la Unidad o Subunidad Ejecutora donde se lleve el registro presupuestal y financiero; para ello es necesario ejecutar las acciones descritas en los numerales 3.1, 3.2, 3.3 y 3.4 de la Guía Financiera No.2 Creación ordenadores del gasto.

5.4 Definir para cada Asignación Interna el rol de Administrador de Bienes y Tesorería

Mediante esta transacción, se van a determinar las Posiciones del Catálogo Institucional PCI (Unidades o Subunidades Ejecutoras) que se van a identificar como Administradoras de Bienes o de Tesorería.

Para determinar los roles o procesos de una Entidad el **PERFIL**: "Parametrizador Gestión Entidad" debe ingresar por la Unidad Ejecutora a través de la **RUTA**: ADM / Parametrización / Roles / Roles o Procesos de una Entidad, donde el sistema muestra las Subunidades que dependen de la Unidad o Subunidad de conexión.

Se selecciona el botón de "Adicionar" con lo cual el sistema habilita las Subunidades que no tienen definido un rol específico y habilita los posibles roles a asignar "Administrador de Bienes" o "Tesorería", como se puede observar en la siguiente pantalla:

Identificar las Entidades dentro de una Unidad Ejecutora que cumplan dentro del sistema unos procesos o roles administrativos del Negocio

- 15-01-05-007 FAC COMANDO AEREO DE COMBATE No. 5
- 15-01-05-008 FAC COMANDO AEREO DE COMBATE No. 6
- 15-01-05-009 FAC ESCUELA MILITAR DE AVIACION
- 15-01-05-010 FAC COMANDO AEREO DE TRANSPORTE MILITAR CATAM
- 15-01-05-011 FAC COMANDO AEREO DE MANTENIMIENTO CAMAN
- 15-01-05-012 FAC ESCUELA DE SUBOFICIALES FUERZA AEREA
- 15-01-05-013 FAC GRUPO AEREO DEL CARIBE GACAR
- 15-01-05-014 FAC GRUPO AEREO DEL ORIENTE GAORI
- 15-01-05-020 FAC COMANDO AEREO DE INTELIGENCIA

Procesos o roles específicos del negocio

Administrador de Bienes

Método de costeo
Promedio

Validar Cupo Giro
NO

Autorizadora de Cuentas
NO


Tesorería

Seleccione...
PEPS
Promedio
UEPS

Guardar Cancelar

Se debe seleccionar a la Subunidad o Unidad Ejecutora a la cual se le va a definir el rol de "Administrador de Bienes", lo que indica que ella, en el sistema actuará como un Almacén, por lo tanto, puede realizar la gestión propia de Almacén (Entradas, Salidas, Traslados, Inventario Físico).

Así mismo, si la Unidad Ejecutora o Subunidad se vincula al proceso o rol como "Tesorería" indica que ella en el sistema actuará como una Tesorería con el fin de realizar devoluciones presupuestales de ingresos o pagos no presupuestales y en este caso en los campos "Validar Cupo giro" y "Autorizadora de Cuentas" se le debe seleccionar siempre NO.

 <p>MINISTERIO DE DEFENSA NACIONAL República de Colombia</p>	GUÍA 3	Página 20 de 31
	CREACIÓN Y PARAMETRIZACIÓN DE UNA UNIDAD O SUBUNIDAD EJECUTORA	Código: FP-G-003
		Versión: 3
		Vigente a partir de: 26 de marzo de 2021

Después de efectuar la selección anterior se da clic en el botón “Guardar”, con lo cual el sistema genera un mensaje de creación del rol.

5.5 Crear Dependencias de Afectación de Saldos – Desarrollo transaccional

Las Dependencias de Afectación de Saldos se crean en la Unidad Ejecutora o Subunidad donde se realizará la ejecución financiera y se utiliza para “Registrar Gestión” y/o “Acumular Saldos” por cada una de las Funciones del Catálogo, de tal forma que cada vez que se ejecute una transacción del sistema afecte dicho Catálogo.

En las Unidades donde se lleve registro de ejecución financiera, las Dependencias de Afectación que se deben crear son: Gastos, Ingresos, PAC, Contabilidad, Bienes y Servicios y Pagos No Presupuestales.

De acuerdo con las Funciones del Catálogo, para la creación de Dependencias en una Unidad o Subunidad, se debe tener en cuenta lo siguiente:

- Sólo puede existir una Dependencia “Activa” vinculada a las funciones de Catálogo: Contabilidad, PAC y Pagos no presupuestales.
- Puede existir una o más Dependencias “Activas” vinculadas a las funciones del Catálogo: Gastos, Ingresos y Bienes y Servicios.
- Un Código de Dependencia para una función de Catálogo no se puede repetir en la Unidad Ejecutora.

La afectación de las Dependencias en el sistema es la siguiente:

DEPENDENCIA DE AFECTACIÓN DE GASTOS: a esta dependencia se le deben asignar apropiaciones de gasto con cargo a las cuales se realizará la ejecución del gasto. Esta dependencia agrupa los saldos de los rubros de gasto que gestione la Unidad Ejecutora o la Subunidad.


DEPENDENCIA DE AFECTACIÓN DE CONTABILIDAD: agrupa los saldos que se deriven de la contabilización de documentos que genere en el proceso financiero sin importar la Dependencia de gasto para cada Subunidad.

DEPENDENCIA DE AFECTACIÓN DE INGRESOS: acumula los movimientos y saldos que se generan en el proceso de ejecución presupuestal de ingresos con cargo a la Subunidad.

DEPENDENCIA DE PAC: agrupa los saldos del cupo PAC por cada posición del Catálogo de PAC.

DEPENDENCIA DE PAGOS NO PRESUPUESTALES: agrupa los saldos de cada una de las posiciones del catálogo de pagos no presupuestales, es decir, deducciones, acreedores varios, entre otros.

NOTA 7: en el momento en que se crean las Subunidades el sistema por defecto crea las dependencias anteriormente mencionadas, con el mismo código de la Subunidad que se creó. Esta funcionalidad de crear dependencia de gasto **SOLO**

 MINISTERIO DE DEFENSA NACIONAL República de Colombia	GUÍA 3	Página 22 de 31
	CREACIÓN Y PARAMETRIZACIÓN DE UNA UNIDAD O SUBUNIDAD EJECUTORA	Código: FP-G-003
		Versión: 3
		Vigente a partir de: 26 de marzo de 2021

ADM039

Función catálogo *

Código *

Descripción *

- **Función Catálogo:** seleccionar una de las Funciones del Catálogo para la Dependencia a crear como son: Bienes y Servicios, Contabilidad, Gastos, Ingresos, PAC o Pagos no Presupuestales, según corresponda.
- **Código:** ingresar el código de la Dependencia de acuerdo con la codificación que establezca la Unidad Ejecutora. Es de aclarar, que la Dependencia Contable, de Pagos no Presupuestales y de PAC conservan la misma codificación de la Subunidad.
- **Descripción:** ingresar el nombre de la Dependencia de Afectación.

Al dar clic en el botón "Guardar", el sistema despliega una ventana informativa indicando que la Dependencia de Afectación se creó correctamente, le asigna un número consecutivo y la deja en estado "Activo".

5.5.2 Modificar el Estado de una Dependencia de Afectación de Saldos

A través de esta transacción se puede modificar el estado de una Dependencia en una Unidad Ejecutora o Subunidad de estado "Activo" a "Inactivo" o de "Inactivo" a "Activo". Igualmente, se puede modificar la descripción de la Dependencia.

Cuando la Dependencia se encuentra en estado "Activo" queda disponible para ser vinculada en el registro y/o acumulación de saldos de la función del catálogo al que pertenece.

Esta modificación la hace el **PERFIL:** "Parametrizador Gestión Entidad" ingresando por la **RUTA:** ADM / Parametrización / Roles / Dependencias de Afectación de Saldos, el sistema presenta una pantalla en la que se presentan las Dependencias de Afectación que ha definido la Unidad o Subunidad, dar clic en el botón "Editar" ubicado bajo la columna titulada "Acciones" sobre la Dependencia a modificar, dar clic en la opción correspondiente en la lista desplegable en la columna "Estado". También es posible modificar la descripción haciendo clic sobre esta y digitando los ajustes.



El sistema despliega los estados disponibles "Activo" o "Inactivo". Para cambiar el estado a una dependencia se debe seleccionar y dar clic sobre la acción "Modificar", tal como se muestra en la siguiente pantalla:

Modificar el Estado de una dependencia de Afectacion, creada para el registro o acumulacion de saldos de un determinado Catalogo, en una Unidad o SubUnidad Ejecutora

Función de Catálogo	Código	Descripción *	Estado	Acciones
Gastos	2	JEFATURA DE SEGURIDAD	Activo	Modificar Cancelar
Gastos	4	DIRECCION DE LOS SERVICIOS	Activo	Editar
Gastos	6	DIRECCION DE PROCESOS LOGISTICOS DEL JOL	Inactivo	Editar
Gastos	7	JEFATURA DE DESARROLLO HUMANO	Activo	Editar
Gastos	8	DIRECCION DE INSTALACIONES AEREAS	Activo	Editar
Gastos	9	DIRECCION DE TECNOLOGIAS DE LA INFORMACION	Activo	Editar
Gastos	10	JEFATURA DE EDUCACION AERONAUTICA	Activo	Editar
Gastos	11	COMANDANTE GRUPO DE APOYO DEL COMANDO DE LA FAC	Activo	Editar
Gastos	14	DIRECCION DE RECLUTAMIENTO Y CONTROL DE RESERVAS	Activo	Editar
Gastos	15	DIRECCION GIMNASIO MILITAR FAC	Activo	Editar
Gastos	16	ESCUELA DE POSTGRADOS DE LA FAC-EPFAC	Activo	Editar
Gastos	17	DEPARTAMENTO DE PLANEACION ESTRATEGICA FAC	Activo	Editar
Gastos	18	AGREGADURIA BRASIL	Activo	Editar
Gastos	19	AGREGADURIA ECUADOR	Activo	Editar
Gastos	21	AGREGADURIA FRANCIA	Activo	Editar

Dejar de Asumir Asumir Adicionar
Guardar Cancelar

Si se va a cambiar la "Descripción" de la Dependencia, dar clic sobre este campo e ingresar el nombre de la Dependencia, dar clic sobre la acción "Modificar". El sistema asume el nuevo Estado y Descripción.

Para actualizar las modificaciones, dar clic en el botón "Guardar". El sistema emite un mensaje indicando que la Dependencia seleccionada fue modificada.

5.5.3 Asumir una Dependencia de Afectación de Saldos creada

Es de aclarar, que a pesar de "Asumir" la Dependencia, el estado de la Dependencia sólo lo define la Unidad o Subunidad que la creó. Para cambiar el Estado a una Dependencia de Afectación de Saldos se debe consultar el Numeral 5.5.2 "Modificar el Estado de una Dependencia de Afectación de Saldos" de la presente Guía Financiera.

Esta transacción permite "Asumir" o "Vincular" en la Unidad o Subunidad una o varias Dependencias de Afectación activas creadas por la Unidad Ejecutora o por otra Subunidad de la respectiva Unidad Ejecutora, de esta manera las Dependencias se copian de una Unidad a otra y no es necesario crearlas.



Para asumir las Dependencias, el **PERFIL**: "Parametrizador Gestión Entidad" ingresa por la **RUTA**: ADM / Parametrización / Roles / Dependencias de Afectación de Saldos, el sistema presenta la siguiente pantalla:

Función de Catálogo	Código	Descripción *	Estado	Acciones
Gastos	0000	Gestión General - MDN	Activo	Editar
Ingresos	0011	GESTIÓN GENERAL	Inactivo	Editar
PAC	15-01-01	MINISTERIO DE DEFENSA NACIONAL - GESTION GENERAL	Activo	Editar
Contabilidad	000	Dependencia de Afectación contable Gestión General	Activo	Editar
Bienes y Servicios	15-01-01	MINISTERIO DE DEFENSA NACIONAL - GESTION GENERAL	Activo	Editar
Pagos no presupuestales	15-01-01	MINISTERIO DE DEFENSA NACIONAL - GESTION GENERAL	Activo	Editar

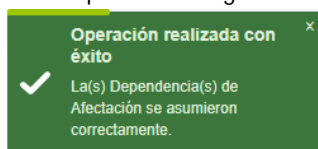
Dar clic en "Asumir". El sistema despliega las funciones del Catálogo que están vinculadas con las Dependencias que han sido creadas y que pueden ser asumidas. Seleccionar una función del catálogo.

Se visualizan todas las Dependencias de Afectación de Saldos activas creadas por las Subunidades para ésta función del catálogo, susceptibles de ser asumidas, tal como se presenta en la siguiente pantalla:

Unidad o SubUnidad Ejecutora	Código	Descripción	Selección
Unidad Ejecutora Prueba 577- Administración Central-Administración Central	A	DIRECCION ADMINISTRATIVA	<input checked="" type="checkbox"/>
Unidad Ejecutora Prueba 577- Administración Central-Administración Central	B	GRUPO TALENTO HUMANO	<input checked="" type="checkbox"/>
Unidad Ejecutora Prueba 577- Administración Central-Administración Central	C	PRESTACIONES SOCIALES	<input type="checkbox"/>
Unidad Ejecutora Prueba 577- Administración Central-Administración Central	E	DIRECCIÓN DE ASUNTOS LEGALES	<input type="checkbox"/>
Unidad Ejecutora Prueba 583- Administración Central-Administración Central	001	COMISION COLOMBIANA DEL OCEANO	<input type="checkbox"/>

Para cada Dependencia de Afectación de Saldos, el sistema presenta la siguiente información: Nombre de la Unidad Ejecutora o de la Subunidad que creó la Dependencia, el Código y la Descripción de la Dependencia.

Dar clic en el botón de chequeo de la columna "Selección" ubicado al lado derecho sobre la dependencia a asumir y luego dar clic en el botón "Guardar". El sistema emite un mensaje informativo indicando que la dependencia seleccionada quedó "Asumida" por la Unidad Ejecutora o por la Subunidad por la cual ingresó al sistema.



5.5.4 Dejar de Asumir Dependencias de Afectación de Saldos

Esta funcionalidad permite "Dejar de asumir" o "Desvincular" Dependencias de Afectación en la Unidad Ejecutora o en la Subunidad.

Para "Dejar de asumir" una Dependencia, el **PERFIL**: "Parametrizador Gestión Entidad" ingresa al sistema por la **RUTA**: ADM / Parametrización / Roles / Dependencias de Afectación de Saldos y se presenta la siguiente pantalla:

Función de Catálogo	Código	Descripción *	Estado	Acciones
Gastos	0000	Gestión General - MDN	Activo	Editar
Ingresos	0011	GESTIÓN GENERAL	Inactivo	Editar
PAC	15-01-01	MINISTERIO DE DEFENSA NACIONAL - GESTION GENERAL	Activo	Editar
Contabilidad	000	Dependencia de Afectación contable Gestión General	Activo	Editar
Bienes y Servicios	15-01-01	MINISTERIO DE DEFENSA NACIONAL - GESTION GENERAL	Activo	Editar
Pagos no presupuestales	15-01-01	MINISTERIO DE DEFENSA NACIONAL - GESTION GENERAL	Activo	Editar

Página 1 de 1

El sistema muestra las Dependencias creadas por la Unidad Ejecutora o Subunidad, dar clic en el botón "Dejar de Asumir" y el sistema despliega la siguiente pantalla, en la que se muestra las Funciones del Catálogo.



ADM044

Función catálogo

Código	Descripción	Selección
bienesyservicios	Bienes y Servicios	<input checked="" type="checkbox"/>
contabilidad	Contabilidad	<input checked="" type="checkbox"/>
derechoscartera	Derechos y Cartera	<input type="checkbox"/>
gastos	Gastos	<input type="checkbox"/>
proyectosespeciales	Proyectos Especiales	<input type="checkbox"/>

« « | » » Página 1 de 1

Mostrar

Dependencias de afectación asumidas para la(s) función(es) de catálogo

Unidad o SubUnidad Ejecutora	Código	Descripción	Selección
Unidad Ejecutora Prueba 577-Administración Central-Administración Central	A	DIRECCION ADMINISTRATIVA	<input checked="" type="checkbox"/>
Unidad Ejecutora Prueba 577-Administración Central-Administración Central	B	GRUPO TALENTO HUMANO	<input type="checkbox"/>

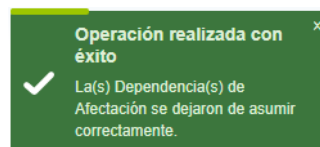
« « | » » Página 1 de 1

Guardar Cancelar

Dar clic en el botón de chequeo de la columna "Selección" sobre la función del catálogo que tiene vinculada la Dependencia que se requiere "Dejar de asumir" y dar clic en el botón "Mostrar".

El sistema presenta en la parte inferior las Dependencias de Afectación de Saldo de la función del catálogo seleccionada que han sido asumidas por la Unidad o Subunidad por la cual se ingresó al sistema.

Dar clic en la opción "Selección" para identificar la Dependencia que se requiere "Dejar de asumir" y dar clic en el botón "Guardar".



5.6 Crear relación de afectación de Gastos y Bienes y Servicios

Cada Subunidad debe ingresar y crear la relación entre "Dependencias de Gasto" con "Dependencias de Bienes y Servicios". Sin esta parametrización no podrá crear los CDP de la cadena presupuestal de gasto.



Para efectuar la relación el **PERFIL**: "Administración Gestión Presupuestal" ingresa al sistema por la **RUTA**: EPG / Parametrización / Relaciones / Relación dependencia origen / Dependencia de afectación del gasto y bienes y servicios, el sistema despliega la siguiente pantalla:

Relación "Dependencia(s) de bienes y servicios" y "Dependencia(s) para afectación del gasto".

Fecha de registro 2019-10-21

Crear Relación Eliminar Relación

Crear relación

Dependencia(s) de bienes y servicios

Identificación	Descripción
<< No contiene registros >>	

Dependencia(s) de afectación de gastos

Dependencias Gastos	Dependencias BYS
<< No contiene registros >>	

Limpiar

Guardar Cancelar

Al dar clic en el botón de búsqueda (...) de "Dependencias de Bienes y Servicios", se presenta la siguiente pantalla:

Seleccionar Dependencias de Bienes y Servicios

Identificación Descripción Buscar


Todos

Seleccionar	Identificación	Descripción
<< No contiene registros >>		

Aceptar Cancelar

Dar clic en el botón "Buscar", el sistema despliega las Dependencias de Afectación de Bienes y Servicios que no están vinculadas a una Dependencia de Afectación de Gastos. Seleccionar la Dependencia de Afectación de Bienes que se requiere vincular a la de Gastos, dar clic en el botón "Aceptar".

Dar clic en (+) para ver el detalle de la relación. Se despliega la relación definida. El sistema controla que una Dependencia de Afectación de Bienes y Servicios sólo pueda estar vinculada con una Dependencia de Afectación de Gastos. Posteriormente dar clic en el botón "Guardar".

 <p>MINISTERIO DE DEFENSA NACIONAL República de Colombia</p>	GUÍA 3	Página 28 de 31
	CREACIÓN Y PARAMETRIZACIÓN DE UNA UNIDAD O SUBUNIDAD EJECUTORA	Código: FP-G-003
		Versión: 3
		Vigente a partir de: 26 de marzo de 2021

Una vez creadas las Subunidades y determinadas las Dependencias, el Administrador del Sistema SIIF Nación realiza la parametrización para que el sistema defina la numeración de los comprobantes contables que se registren. Esta actividad se define por una única vez.

5.7 Crear terceros y Cuentas Bancarias de terceros

Otro aspecto importante para el registro de la información financiera en el sistema SIIF Nación (ejecución presupuestal del gasto, clasificación de ingresos, devoluciones de ingresos y recaudos, pago de deducciones, pagos no presupuestales y demás transacciones); es la creación de los terceros (personas naturales, jurídicas, uniones temporales y consorcios) beneficiarios de dichos pagos y la creación de la respectiva cuenta bancaria del tercero en el sistema, para que la Unidad o Subunidad Ejecutora pueda efectuar el pago en el SIIF Nación directamente a la cuenta bancaria del beneficiario previamente registrada y validada en el mismo.⁵

Por lo anterior es necesario ejecutar las acciones descritas en los numerales 3.1, y 4 de la Guía Financiera No.5 Creación de terceros y vinculación de cuentas bancarias.

5.8 Creación de cuentas bancarias de tesorería

En el punto anterior se menciona la creación de cuentas de terceros a donde llegarán los recursos pagados a través del Sistema SIIF Nación, sin embargo, existen otro tipo de cuentas bancarias y son las correspondientes a la Unidad o Subunidad que fue parametrizada con el rol de tesorería.


Estas cuentas permitirán realizar pagos no presupuestales, devoluciones de ingresos, recaudar recursos que luego serán trasladados al Sistema de Cuenta Única Nacional SCUN; también hay cuentas creadas para solicitar a la Dirección General de Crédito Público y del Tesoro Nacional DGCPTN que sitúe recursos con tipo de beneficiario "Traslado a Pagaduría".

Para ver el detalle del trámite para la creación de cuentas bancarias de tesorería ver la Guía Financiera No.27 Creación y administración de cuentas bancarias de tesorería, para lo cual se debe contar previamente con el NIT de la Unidad Ejecutora.

6. DISTRIBUCIÓN DE APROPIACIÓN

Teniendo en cuenta que el Presupuesto General de la Nación está conformado por un presupuesto de ingresos y otro de gastos, el cual se encuentra detallado en los Conceptos de ingresos y en los objetos gastos; éstas asignaciones de gasto por cada concepto se denominan "Apropiación" y se refieren al monto máximo de gasto autorizado a una Unidad Ejecutora, para asumir compromisos con un objeto determinado durante la vigencia fiscal respectiva y que servirá de base para elaborar el Programa Anual Mensualizado de Caja.

⁵ Art. 2.9.1.2.1. Pago a beneficiario final. Decreto 1068 del 26 de mayo 2015.

 MINISTERIO DE DEFENSA NACIONAL República de Colombia	GUÍA 3	Página 29 de 31
	CREACIÓN Y PARAMETRIZACIÓN DE UNA UNIDAD O SUBUNIDAD EJECUTORA	Código: FP-G-003
		Versión: 3
		Vigente a partir de: 26 de marzo de 2021

Para realizar la distribución de la apropiación inicial para una Subunidad Ejecutora en una nueva vigencia es necesario ejecutar los pasos descritos en la Guía Financiera No. 6 Apropiación presupuestal inicial. De otra parte, cuando se trate de una Subunidad Ejecutora que va a iniciar operaciones en la vigencia en curso, es necesario aplicar la Guía Financiera No. 46 Modificaciones presupuestales, con el objetivo de garantizarle disponibilidad presupuestal en la ejecución del gasto a la nueva Subunidad.

7. DISTRIBUCIÓN Y ASIGNACIÓN DE CUPO PAC

El Programa Anual Mensualizado de Caja “PAC” es el monto máximo mensual de pagos que aprueba el Consejo Superior de Política Fiscal (CONFIS) para el Presupuesto General de la Nación, con el fin de cancelar las obligaciones exigibles de pago.

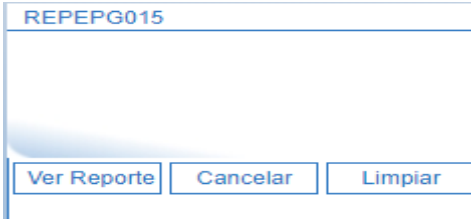
Una vez aprobado el PAC, la Dirección General de Crédito Público y del Tesoro Nacional DGCPTN procede a distribuirlo entre las Unidades Ejecutoras que realizan pagos con cargo a recursos de la Nación CSF y SSF, dando como resultado la asignación de PAC a cada Unidad Ejecutora según el presupuesto aprobado para la vigencia.


Posteriormente, en cada una de las Unidades Ejecutoras los departamentos financieros o quien cumpla sus funciones deben realizar la distribución del PAC entre sus Subunidades, lo cual es denominado como Cupo PAC; esta distribución se hace teniendo en cuenta la Orden Administrativa o Separata de Presupuesto. (Ver Guía Financiera No. 28 Distribución del Cupo PAC al inicio de la vigencia).

8. ANÁLISIS DE REPORTES

8.1 Relación Dependencias Origen para afectación de Gastos

Para obtener la relación entre cada Dependencia Origen con su respectiva Dependencia para afectación de Gastos por Unidad y Subunidad Ejecutora, se debe ingresar al sistema a través de la ruta: EPG / Reportes / Parametrización / Relación Dependencias Origen Dependencias para afectación de Gastos, el sistema presenta la siguiente pantalla:



El sistema no presenta filtros de búsqueda, por lo tanto se debe presionar el botón “Ver Reporte”; para imprimir el reporte se debe exportar a PDF en la parte superior derecha dar clic en el ícono:  y seleccionar el formato PDF y luego dar clic en abrir, guardar o imprimir. El reporte contiene la siguiente información: Identificación Dependencia Origen, Descripción

Dependencia Origen, Estado Dependencia Origen, Identificación Dependencia Afectación de Gasto, Descripción Dependencia Afectación de Gasto, Estado Dependencia Afectación de Gasto y Última Fecha de Modificación.

Identificación Dependencia Origen	Descripción Dependencia Origen	Estado Dependencia Origen	Identificación Dependencia Afectación de Gasto	Descripción Dependencia Afectación de Gasto	Estado Dependencia Afectación de Gasto	Última Fecha de Modificación
15-01-05-000 COMANDO FUERZA AEREA						
001	GRUPO DE APOYO COMANDO FUERZA AÉREA	Activo	11	COMANDANTE GRUPO DE APOYO DEL COMANDO DE LA FAC	Activo	26/04/2011
002	INSTITUTO MILITAR AERONÁUTICO	Activo	16	ESCUELA DE POSTGRADOS DE LA FAC-EPFAC	Activo	26/04/2011
003	DIRECCIÓN DE RECLUTAMIENTO	Activo	14	DIRECCION DE RECLUTAMIENTO Y CONTROL DE RESERVAS	Activo	26/04/2011
004	JEFATURA DE DESARROLLO HUMANO	Activo	7	JEFATURA DE DESARROLLO HUMANO	Activo	26/04/2011

Página 1 de 1

9. ABREVIATURAS, UNIDADES DE MEDIDA Y EXPRESIONES ACEPTADAS


- 9.1. CSF: Con Situación de Fondos.
- 9.2. DGCPTN: Dirección General de Crédito Público y del Tesoro Nacional.
- 9.3. SIIF: Sistema Integrado de Información Financiera.
- 9.4. MHCP: Ministerio de Hacienda y Crédito Público.
- 9.5. NIT: Número de Identificación Tributaria.
- 9.6. PCI: Posición de Catálogo Institucional.
- 9.7. PGN: Presupuesto General de la Nación.
- 9.8. SCUN: Sistema Cuenta Única Nacional.
- 9.9. SSF: Sin Situación de Fondos.

10. NOTAS Y ADVERTENCIAS

Se encuentran señaladas dentro del cuerpo del documento para dar mayor claridad al lector del mismo.

11. DOCUMENTOS ASOCIADOS

- 11.1. Ley 489 del 29 de diciembre de 1998 "por la cual se dictan normas sobre la organización y funcionamiento de las entidades del orden nacional, se expiden las disposiciones, principios y reglas generales para el ejercicio de las atribuciones previstas en los numerales 15 y 16 del artículo 189 de la Constitución Política y se dictan otras disposiciones."
- 11.2. Decreto 1068 del 26 de mayo de 2015 "Por medio del cual se expide el Decreto Único Reglamentario del Sector Hacienda y Crédito Público". Ver Parte 9 Sistema Integrado de Información Financiera – SIIF Nación.

 <p>MINISTERIO DE DEFENSA NACIONAL República de Colombia</p>	GUÍA 3	Página 31 de 31
	CREACIÓN Y PARAMETRIZACIÓN DE UNA UNIDAD O SUBUNIDAD EJECUTORA	Código: FP-G-003
		Versión: 3
		Vigente a partir de: 26 de marzo de 2021

11.3. Guía de Parametrización Gestión Entidad, del Ministerio de Hacienda y Crédito Público, del 16 de octubre de 2019.

11.4. Guía Financiera No. Creación ordenadores del gasto

11.5. Guía Financiera No.5 Creación Terceros y Vinculación cuentas bancarias.

11.6. Guía Financiera No. 6 Apropriación presupuestal inicial.

11.7. Guía Financiera No.27 Creación y Administración de Cuentas Bancarias de Tesorería.

11.8. Guía Financiera No.28 Distribución del Cupo PAC al Inicio de Vigencia.

11.9. Guía Financiera No. 34 Medidas de Seguridad Sistema SIIF Nación

11.10. Guía Financiera No. 46 Modificaciones presupuestales.

11.11. Guía Financiera No.54 Administración de usuarios.

12. ANEXOS

No Aplica.

13. DEFINICIONES

No Aplica